

UNSER
ANGEBOT
HEUTE

Corona-Osternest

IN DIESEN ZEITEN... ..NETTES TUN ...DANKE SAGEN ...ICH DENKE AN DICH

OHNE KONTAKT, GUT VERPACKT UND EINFACH ZU HABEN—DAS CORONA-OSTERNEST

Material für das Nest:




6er/ 10er Eierkarton, farbiges Papier, Bleistift, Radiergummi, Schere, Kleber, Bunt-/ Filzstifte

Material ins Nest:

Moss/ Ostergras, Schokoeier/ Schokohasen, halbe Eierschalen befüllt mit Watte und Kresse oder Blumensträußle, Knetseife (siehe erster Tag), Selbstgebackenes, Dankeschön Botschaft, Briefe an Oma und Opa, selbstgemaltes Bild, ...

Anleitung:

- Etikett vorsichtig von leerer Eierschachtel trennen
- Etikett als Schablone aufs Papier legen
- Papierausschnitt beschriften und gestalten
- Neues „Etikett“ auf die die Eierschachtel kleben
- Eierschachtel kreativ und liebevoll befüllen
- Einer besonderen Person vor die Tür legen - auf Abstand gehen und mit freuen!!!!



**MACHT ANDEREN EINE
FREUDE MIT DIESEM
OSTERNEST!**

Wir möchten Euch mit diesem Angebot anregen jeden Tag bewusst **zeit** mit der FAMILIE zu verbringen.
Für diese FAMILIEN**zeit** gibt es jeden Tag eine andere Idee, die ihr gemeinsam ausprobieren könnt.
Wenn ihr Eure Erlebnisse in Whatsapp teilen wollt, dann schickt Bilder oder Texte an Chrissi.